

SMART
Pulser

S.WRAP

Manuale d'uso



Ci congratuliamo con voi per l'acquisto dell'applicatore Total Body S.Wrap.

Il sistema SmartPulser, insieme all'applicatore S.Wrap, è un dispositivo per il benessere progettato per mantenere e favorire un ottimale stato di salute generale attraverso una migliore capacità di gestione dello stress, favorisce il rilassamento, migliora il flusso dell'energia Qi, promuove buone routine di riposo notturno e potenzia la forza mentale.

Copyright

Copyright © 2026 Super Captain Co. Ltd.

Tutti i diritti riservati.

Nessuna parte del presente manuale, inclusi i prodotti e il software qui descritti, può essere riprodotta, trasferita, trascritta, archiviata in un sistema di recupero dati o tradotta in un'altra lingua senza l'esplicita autorizzazione scritta di Super Captain Co. Ltd. È esclusa da questa condizione la documentazione archiviata dall'acquirente a scopo di backup. Questa condizione non si applica al software concesso in licenza ai sensi della General Public License (GPL) o di altri sistemi di licenze open source gratuiti.

I dettagli del contenuto del presente manuale potrebbero differire dal prodotto o dal software associato. Tutte le informazioni contenute nel presente documento sono soggette a modifiche senza preavviso.

Indice

1. Destinazione d'uso	4
3. Contenuto della confezione	4
3. Installazione	5
4. Utilizzo	6
5. Pulizia e manutenzione	7
6. Dati tecnici di S.Wrap	8
7. Garanzia.....	9


1. Destinazione d'uso

Il sistema SmartPulser non è un dispositivo medico e non è destinato a diagnosticare, curare, alleviare, prevenire o trattare alcuna malattia.

2. Contenuto della confezione



Applicatore locale S.Wrap



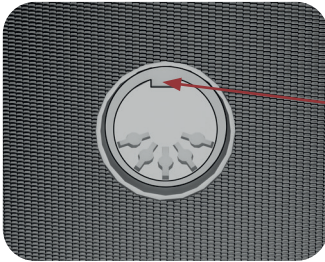
Prolunga a fascia

Se alcune parti risultano danneggiate o mancanti, si prega di contattare il tuo consulente di riferimento o l'ufficio Swiss Bionic Solutions di competenza.


3. Installazione

- Estrarre i singoli componenti dalla confezione.
- Assicurarsi che l'ambiente sia il più possibile libero da elettromog. Durante l'applicazione, nelle immediate vicinanze (circa 1-2 m) non devono trovarsi dispositivi quali: televisori, telefoni cellulari, forni a microonde, trasmettitori a radiofrequenza e simili.
- Collegare S.Wrap all'unità di controllo SmartPulser come segue: inserire il connettore dell'applicatore in uno dei 3 ingressi sul retro dell'unità di controllo (1). SmartPulser riconosce automaticamente quale applicatore è collegato.

Durante il collegamento, assicurarsi che il connettore sia nella posizione corretta => logo rivolto verso l'alto. I danni causati da un uso improprio sono esclusi dalla garanzia.




Ingresso sull'unità di controllo



Logo

Connettore dell'applicatore



4. Applicazione

L'applicatore S.Wrap può essere utilizzato per applicazioni locali, ad esempio: ginocchio, piede, mano, spalla, schiena e così via.

In S.Wrap è integrata una coppia di bobine di rame ad alta densità. Può essere piegato e avvolto.

Si prega di notare che l'applicatore S.Wrap non deve essere completamente avvolto da coperte o da pellicola di plastica. La circolazione dell'aria deve essere garantita come misura di protezione contro la formazione di umidità.

Il campo elettromagnetico pulsato non agisce solo direttamente sulla superficie dell'applicatore S.Wrap, ma si diffonde in tutte le direzioni. La densità di flusso dell'applicatore S.Wrap è inferiore o uguale a 70 μT alla sua massima intensità.

La soglia raccomandata di innocuità per i campi elettromagnetici a bassa frequenza è di 400 μT , in conformità con la norma che ha preceduto la norma DIN 0848. L'espansione del campo emesso dagli applicatori diminuisce gradualmente fino a una distanza di circa 1,5 metri.

Questo programma può essere eseguito solo con l'applicatore S.Wrap originale. Se un applicatore non è collegato o è difettoso, sul display dello SmartPulser apparirà un messaggio di errore. In entrambi i casi, il programma non potrà essere avviato.

Se necessario, è possibile fissare la prolunga a fascia inclusa all'applicatore S.Wrap.

5. Pulizia e manutenzione

L'applicatore deve essere pulito a intervalli regolari per preservarne l'aspetto estetico ed evitare l'accumulo di sporco e agenti contaminanti. A seconda della frequenza di utilizzo e delle esigenze, potrebbe essere necessaria una pulizia più frequente. Macchie, sporco e qualsiasi sostanza che si deposita sul materiale devono essere rimossi immediatamente per evitare che si formino macchie permanenti. Utilizzare una soluzione di acqua e sapone neutro o prodotti raccomandati per la pulizia di materiali in nylon e pelle artificiale e per la rimozione di macchie dalla superficie. Infine, utilizzare un panno bianco umido per la pulizia. Smalti, detergenti o agenti lavanti aggressivi o chimici, liquidi contenenti xilene, acetone o metiletilchetone (MEK) causeranno danni immediati e contribuiranno al deterioramento del materiale. L'uso di tali agenti sarà a rischio e pericolo dell'utente.

6. Dati tecnici del S.Wrap

N.	Denominazione	Valori, unità, tipo e modello
1	Bobine	1 coppia di fili isolati, rame
2	Rivestimento	100 % nylon
3	Dimensioni	66 x 14 x 0,5 cm
4	Lunghezza del cavo	1,77 m

Intensità	Intensità di campo media misurata direttamente sulla superficie dell'applicatore S.Wrap in μT
Sensitive	0,65
10	3,14
25	9,23
50	18,46
100	36,92
150	46,15
200	55,38
400	120,00

7. Garanzia

I prodotti di Super Captain Co. Ltd. sono soggetti agli obblighi di garanzia previsti dalla legge in caso di difetti di fabbricazione relativi a materiali, lavorazione o funzionamento; a tal proposito si applica quanto segue:

Difetti evidenti:

L'acquirente è tenuto a ispezionare il prodotto immediatamente dopo la consegna (entro 1-3 giorni) e a segnalare eventuali difetti evidenti. In caso contrario, decade il diritto di far valere la garanzia.

Difetti occulti:

I difetti occulti possono essere segnalati entro il periodo di garanzia previsto dalla legge. Un difetto occulto deve essere segnalato immediatamente dopo la sua individuazione.

Garanzia:

Si applicano in linea di principio le tutele legali previste dalla garanzia. Esclusioni dai diritti di garanzia:

- Normale usura
- Uso improprio
- Inosservanza delle istruzioni di sicurezza
- Uso della forza
- Tentativi di riparazione fai da te
- Utilizzo di accessori non autorizzati

Garanzia:

Il produttore fornisce i seguenti servizi e durata di garanzia volontaria:

- Applicatori SmartPulser: 3 anni

Per presentare un reclamo in garanzia, è necessario esibire la prova d'acquisto originale.

I servizi di garanzia sono generalmente non trasferibili, ad esempio in caso di vendita privata a terzi del prodotto usato.

Produttore:

Super Captain Co. Ltd.
Unit D18 3/F
Wong King Industrial Building, No.2-4,
Tai Yau Street,
Kowloon,
Hong Kong

Telefono: +86 769 87908361
E-mail: info@superduper.com.cn

Versione: 2026/05