

SMART
Pulser

S.WRAP

Bedienungsanleitung



Wir gratulieren Ihnen zum Kauf des S.Wrap-Lokalapplikators.

Das SmartPulser-System in Verbindung mit dem S.Wrap ist ein Wellnessprodukt, das darauf abzielt, die allgemeine Gesundheit zu erhalten und zu fördern, indem es Stress abbaut, zur Entspannung beiträgt, den Fluss der Qi-Energie anregt, gute Schlafgewohnheiten fördert und die geistige Leistungsfähigkeit verbessert.

Urheberrecht

Copyright © 2026 Super Captain Co. Ltd.

Alle Rechte vorbehalten.

Kein Teil dieses Handbuchs, einschließlich der darin beschriebenen Produkte und Software, darf ohne die ausdrückliche schriftliche Genehmigung der Super Captain Co. Ltd. vervielfältigt, übertragen, transkribiert, in einem Abrufsystem gespeichert oder in eine andere Sprache übersetzt werden. Von dieser Bestimmung ausgenommen ist die vom Käufer zu Sicherungszwecken gespeicherte Dokumentation. Diese Bestimmung gilt nicht für Software, die unter der General Public License (GPL) oder anderen freien Open-Source-Lizenzsystemen lizenziert wurde.

Der Inhalt dieses Handbuchs kann vom Produkt oder der zugehörigen Software abweichen. Alle Informationen in diesem Dokument können ohne vorherige Ankündigung geändert werden.

Inhaltsverzeichnis

1. Verwendungszweck	4
3. Lieferumfang.....	4
3. Installation	5
4. Anwendung.....	6
5. Reinigung und Pflege.....	7
6. Technische Daten.....	8
7. Garantie/Gewährleistung	9


1. Verwendungszweck

Das SmartPulser-System ist kein Medizinprodukt und dient nicht zur Diagnose, Heilung, Linderung, Vorbeugung oder Behandlung von Krankheiten.

2. Lieferumfang



S.Wrap Lokalapplikator



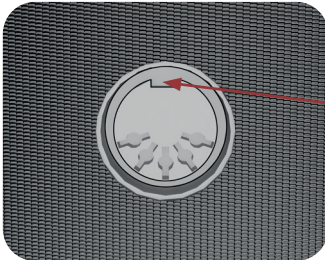
Verlängerungsgurt

Sollten Teile beschädigt sein oder fehlen, wenden Sie sich bitte an Ihre zuständige Vertriebsstelle.

3. Installation

- Nehmen Sie die einzelnen Teile aus der Verpackung.
- Achten Sie außerdem darauf, dass Ihre Umgebung so frei wie möglich von Elektromog ist. Während der Anwendung sollten sich keine Geräte wie Fernseher, Mikrowellenherde, schnurlose Telefone und Ähnliches in unmittelbarer Nähe (ca. 1–2 m) befinden.
- Schließen Sie den S.Wrap wie folgt an die SmartPulser-Steuereinheit an: Stecken Sie den Stecker des Applikators nach Bedarf in die dafür vorgesehenen Buchsen auf der Rückseite der Steuereinheit (1). Das SmartPulser-System erkennt automatisch, welcher Applikator angeschlossen ist.

Achten Sie beim Anschließen darauf, dass der Stecker richtig sitzt. => Das Logo muss nach oben zeigen. Schäden, die durch unsachgemäße Handhabung entstehen, sind von der Garantie ausgeschlossen.




Buchse an der Steuereinheit



Logo

Applikatorstecker



1

4. Anwendung

Der S.Wrap-Applikator kann für lokale Anwendungen eingesetzt werden, zum Beispiel am Knie, am Fuß, an der Hand, an der Schulter, am Rücken und so weiter.

In den S.Wrap ist ein Paar massiver Kupferspulen integriert. Er lässt sich falten und unwickeln.

Bitte beachten Sie, dass der S.Wrap-Applikator nicht vollständig mit einer Decke oder Plastikfolie bedeckt werden sollte. Die Luftzirkulation muss gewährleistet sein, um die Bildung von Feuchtigkeit zu verhindern.

Das Magnetfeld wirkt nicht nur direkt über dem S.Wrap-Applikator, sondern breitet sich auch in alle Richtungen aus. Die Flussdichte des S.Wrap-Applikators beträgt bei höchster Intensität höchstens 70 μT .

Der empfohlene Schwellenwert für die Unbedenklichkeit bei niederfrequenten elektromagnetischen Feldern liegt gemäß der Vorgängernorm der DIN 0848 bei 400 μT . In horizontaler Richtung hat sich die Ausbreitung des Magnetfelds der Applikatoren in einer Entfernung von etwa 1,5 Metern weitgehend abgeschwächt.

Diese Anwendung kann nur mit dem Original-S.Wrap-Applikator durchgeführt werden. Ist kein Applikator angeschlossen oder ist der Applikator defekt, erscheint eine Fehlermeldung auf dem Display des SmartPulser-Systems. In beiden Fällen lässt sich die Anwendung nicht starten.

Bei Bedarf kann das mitgelieferte Verlängerungsband am S.Wrap-Applikator befestigt werden.

5. Reinigung und Pflege

Der Applikator sollte in regelmäßigen Abständen gereinigt werden, um sein optisches Erscheinungsbild zu erhalten und die Ansammlung von Schmutz und Verunreinigungen zu vermeiden. Je nach Nutzungshäufigkeit und Beanspruchung kann eine häufigere Reinigung erforderlich sein. Flecken, Schmutz und alle Substanzen, die sich am Material festsetzen, sollten sofort entfernt werden, um dauerhafte Verfärbungen zu vermeiden. Verwenden Sie eine milde Seifenlösung oder Produkte, die für die Reinigung von Nylonmaterialien und Kunstleder empfohlen werden, um Flecken von der Oberfläche zu entfernen. Verwenden Sie zum Abschluss ein feuchtes weißes Tuch zur Reinigung. Lacke, aggressive oder chemische Reinigungs- oder Waschmittel sowie Flüssigkeiten, die Xylol, Aceton oder Methylethylketone (MEKs) enthalten, verursachen sofortige Schäden und tragen zur Materialerschöpfung bei. Die Verwendung solcher Mittel erfolgt auf eigenes Risiko des Benutzers.

6. Technische Daten

Nr.	Bezeichnung	Werte, Einheit, Typ und Modell
1	Spulen	1 isoliertes Spulenpaar, Kupfer
2	Überzug	100 % Nylon
3	Abmessungen	66 x 14 x 0,5 cm
4	Kabellänge	1,77 m

Intensität	Durchschnittliche gemessene Feldstärke direkt an der Oberfläche des S.Wrap-Applikators in μT
Sensitive	0,65
10	3,14
25	9,23
50	18,46
100	36,92
150	46,15
200	55,38
400	120,00

7. Garantie/Gewährleistung

Für Produkte der Super Captain Co. Ltd. gelten die gesetzlich vorgeschriebenen Gewährleistungspflichten im Falle eines herstellungsbedingten Material-, Verarbeitungs- oder Funktionsfehlers; hierfür gilt Folgendes:

Sichtbare Mängel:

Der Käufer muss die Ware unverzüglich nach Lieferung (innerhalb von 1–3 Tagen) prüfen und offensichtliche Mängel melden. Andernfalls erlischt der Gewährleistungsanspruch.

Versteckte Mängel:

Versteckte Mängel können innerhalb der gesetzlich vorgeschriebenen Gewährleistungsfrist geltend gemacht werden. Ein versteckter Mangel muss unverzüglich nach seiner Feststellung gemeldet werden.

Garantie:

Die gesetzlichen Gewährleistungsansprüche gelten grundsätzlich. Ausschlüsse von Gewährleistungsansprüchen:

- Normale Abnutzung
- Unsachgemäße Handhabung
- Nichtbeachtung der Sicherheitshinweise
- Krafteinwirkung
- Versuche, Reparaturen selbst durchzuführen
- Verwendung von nicht zugelassenem Zubehör

Gewährleistung:

Der Hersteller bietet im Rahmen einer freiwilligen Gewährleistung folgende Leistungen und Fristen an:

- SmartPulser-Applikatoren: 3 Jahre

Um einen Garantieanspruch geltend zu machen, müssen Sie den Original-Kaufbeleg vorlegen.

Garantieleistungen sind grundsätzlich nicht übertragbar, d. h. im Falle eines privaten Verkaufs eines gebrauchten Produkts an einen Dritten.

Hersteller:

Super Captain Co. Ltd.

Unit D18 3/F

Wong King Industrial Building, No.2-4,

Tai Yau Street,

Kowloon,

Hong Kong

Telefon: +86 769 87908361

E-Mail: info@superduper.com.cn

Version: 2026/05