

SMART
Pulser

S.MAT

Manuale d'uso



Ci congratuliamo con voi per l'acquisto dell'applicatore Total Body S.Mat.

Il sistema SmartPulser, insieme all'applicatore S.Wrap, è un dispositivo per il benessere progettato per mantenere e favorire un ottimale stato di salute generale attraverso una migliore capacità di gestione dello stress, favorisce il rilassamento, migliora il flusso dell'energia Qi, promuove buone routine di riposo notturno e potenzia la forza mentale.

Copyright

Copyright © 2026 Super Captain Co. Ltd.

Tutti i diritti riservati.

Nessuna parte del presente manuale, inclusi i prodotti e il software qui descritti, può essere riprodotta, trasferita, trascritta, archiviata in un sistema di recupero dati o tradotta in un'altra lingua senza l'esplicita autorizzazione scritta di Super Captain Co. Ltd. È esclusa da questa condizione la documentazione archiviata dall'acquirente a scopo di backup. Questa condizione non si applica al software concesso in licenza ai sensi della General Public License (GPL) o di altri sistemi di licenze open source gratuiti.

I dettagli del contenuto del presente manuale potrebbero differire dal prodotto o dal software associato. Tutte le informazioni contenute nel presente documento sono soggette a modifiche senza preavviso.

Indice

1. Destinazione d'uso	4
3. Contenuto della confezione	4
3. Installazione	5
4. Utilizzo	6
5. Pulizia e manutenzione	7
6. Dati tecnici di S.Wrap	8
7. Garanzia.....	9

1. Destinazione d'uso

Il sistema SmartPulser non è un dispositivo medico e non è destinato a diagnosticare, curare, alleviare, prevenire o trattare alcuna malattia.

2. Contenuto della confezione



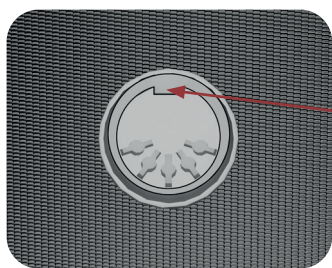
Applicatore Total Body S.Mat

Se alcune parti risultano danneggiate o mancanti, si prega di contattare il tuo consulente di riferimento o l'ufficio Swiss Bionic Solutions di competenza.


3. Installazione

- Estrarre i singoli componenti dalla confezione. Posizionare S.Mat su una superficie stabile, ad esempio sul pavimento, su un divano o sul materasso del letto.
- Inoltre, assicurarsi che l'ambiente sia il più possibile libero da elettrosmog. Durante l'applicazione, nelle immediate vicinanze (circa 1-2 m) non devono trovarsi dispositivi quali: televisori, telefoni cellulari, forni a microonde, trasmettitori a radiofrequenza e simili.
- Collegare S.Mat all'unità di controllo SmartPulser come segue: inserire il connettore dell'applicatore in uno dei 3 ingressi sul retro dell'unità di controllo (1).


Durante il collegamento, assicurarsi che il connettore sia nella posizione corretta => logo rivolto verso l'alto. I danni causati da un uso improprio sono esclusi dalla garanzia.



Ingresso sull'unità di controllo



Connettore dell'applicatore



1

4. Utilizzo

S.Mat crea un campo elettromagnetico pulsato al 100% analogico, che avvolge tutto il corpo mentre si è distesi sull'applicatore. Nell'applicatore Total Body sono integrate quattro coppie di bobine in rame con un numero diverso di avvolgimenti che producono intensità differenziate.

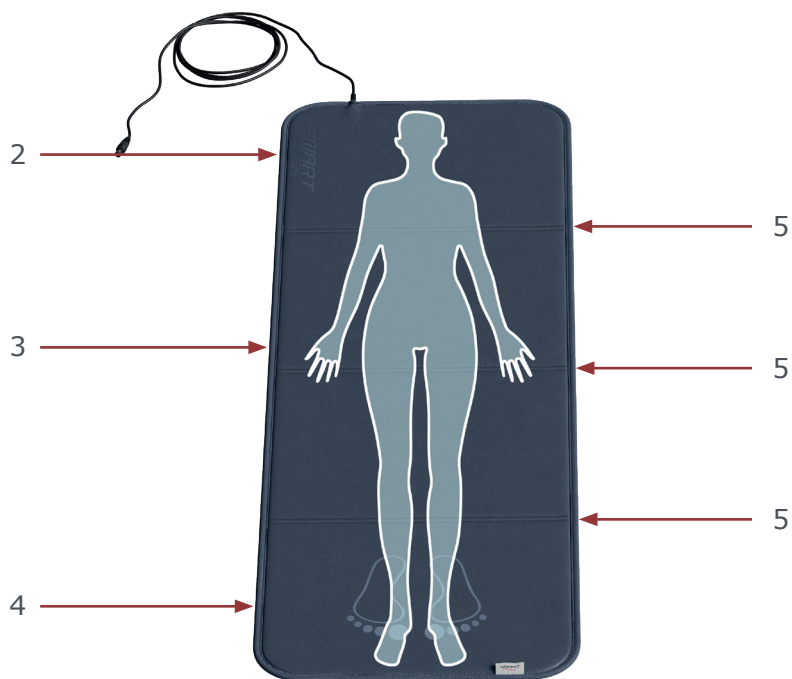
La coppia di bobine in rame in corrispondenza della testa (dove si trova il cavo dell'applicatore) (2) ha il numero di avvolgimenti più basso e genera quindi la minore densità di flusso.

Le due coppie di bobine di rame centrali (3) hanno un numero di avvolgimenti intermedio, mentre la coppia di bobine in corrispondenza dei piedi (4) ha il numero di avvolgimenti più alto con una densità di flusso più elevata.

S.Mat è diviso da 3 cuciture (5) Può essere piegato in quattro parti lungo le cuciture, ma non deve essere arrotolato per proteggere lo strato interno.

Il campo elettromagnetico emesso non agisce solo direttamente sulla superficie di S.Mat, ma si diffonde anche in tutte le direzioni. L'intensità di campo è pari o inferiore a 45 μT (MicroTesla) alla massima intensità impostata con S.Mat. L'esposizione al campo elettromagnetico a bassissima intensità rientra negli standard internazionali per gli elettrodomestici. L'espansione del campo emesso dagli applicatori diminuisce gradualmente fino a una distanza di circa 1,5 metri.

Questo programma può essere eseguito solo con l'applicatore S.Mat Total Body. Se un applicatore non è collegato o è difettoso, sul display di SmartPulser apparirà un messaggio di errore. In entrambi i casi, il programma non si avvierà.



5. Pulizia e manutenzione

L'applicatore S.Mat deve essere pulito a intervalli regolari per preservarne l'aspetto estetico ed evitare l'accumulo di sporco e agenti contaminanti. A seconda della frequenza d'uso e delle esigenze, potrebbe essere necessaria una pulizia più frequente. Macchie, sporco e qualsiasi sostanza che si depositi sul materiale devono essere rimossi immediatamente per evitare che si formino macchie permanenti. Utilizzare una soluzione acquosa di sapone neutro o prodotti raccomandati per la pulizia di materiali in nylon e pelle artificiale per la rimozione di macchie dalla superficie. Infine, utilizzare un panno bianco umido per la pulizia. Smalti, detersivi o agenti lavanti aggressivi o chimici, liquidi contenenti xilene, acetone o metiletilchetone (MEK) causeranno danni immediati e contribuiranno al deterioramento del materiale. L'uso di tali agenti sarà a rischio e pericolo dell'utente.

6. Dati tecnici di S.Mat

N.	Denominazione	Valori, unità, tipo e modello
1	Bobine	4 coppie di fili isolati, in rame
2	Rivestimento	Pelle sintetica, disinfettabile, ripiegabile in 4 strati, 100 % PVC
3	Dimensioni	180 x 58 x 2 cm
4	Lunghezza del cavo	1,77 m

Intensità	Intensità di campo media misurata direttamente sulla superficie dell'applicatore per tutto il corpo S.Mat in μT		
	Piede	Addome	Spalla
Sensitive	0,27	0,22	0,09
10	1,35	1,22	0,54
25	4,00	3,60	1,60
50	8,00	7,20	3,20
100	16,00	14,40	6,40
150	24,00	21,60	9,60
200	32,00	28,80	12,80
400	45,00	30,00	17,50

7. Garanzia

I prodotti di Super Captain Co. Ltd. sono soggetti agli obblighi di garanzia previsti dalla legge in caso di difetti di fabbricazione relativi a materiali, lavorazione o funzionamento; a tal proposito si applica quanto segue:

Difetti evidenti:

L'acquirente è tenuto a ispezionare il prodotto immediatamente dopo la consegna (entro 1-3 giorni) e a segnalare eventuali difetti evidenti. In caso contrario, decade il diritto di far valere la garanzia.

Difetti occulti:

I difetti occulti possono essere segnalati entro il periodo di garanzia previsto dalla legge. Un difetto occulto deve essere segnalato immediatamente dopo la sua individuazione.

Garanzia:

Si applicano in linea di principio le tutele legali previste dalla garanzia. Esclusioni dai diritti di garanzia:

- Normale usura
- Uso improprio
- Inosservanza delle istruzioni di sicurezza
- Uso della forza
- Tentativi di riparazione fai da te
- Utilizzo di accessori non autorizzati

Garanzia:

Il produttore fornisce i seguenti servizi e durata di garanzia volontaria:

- Applicatori SmartPulser: 3 anni

Per presentare un reclamo in garanzia, è necessario esibire la prova d'acquisto originale.

I servizi di garanzia sono generalmente non trasferibili, ad esempio in caso di vendita privata a terzi del prodotto usato.

Produttore:

Super Captain Co. Ltd.
Unit D18 3/F
Wong King Industrial Building, No.2-4,
Tai Yau Street,
Kowloon,
Hong Kong

Telefono: +86 769 87908361
E-mail: info@superduper.com.cn

Versione: 2026/04