

SMART
Pulser

S.BED

Bedienungsanleitung



Wir gratulieren Ihnen zum Kauf des S.Bed-Ganzkörperapplikators.

Das SmartPulser-System in Verbindung mit dem S.Bed ist ein Wellnessprodukt, das darauf abzielt, die allgemeine Gesundheit zu erhalten und zu fördern, indem es Stress abbaut, zur Entspannung beiträgt, den Fluss der Qi-Energie anregt, gute Schlafgewohnheiten fördert und die geistige Leistungsfähigkeit verbessert.

Urheberrecht

Copyright © 2026 Super Captain Co. Ltd.
Alle Rechte vorbehalten.

Kein Teil dieses Handbuchs, einschließlich der darin beschriebenen Produkte und Software, darf ohne die ausdrückliche schriftliche Genehmigung der Super Captain Co. Ltd. vervielfältigt, übertragen, transkribiert, in einem Abrufsystem gespeichert oder in eine andere Sprache übersetzt werden. Von dieser Bestimmung ausgenommen ist die vom Käufer zu Sicherungszwecken gespeicherte Dokumentation. Diese Bestimmung gilt nicht für Software, die unter der General Public License (GPL) oder anderen freien Open-Source-Lizenzsystemen lizenziert wurde.

Der Inhalt dieses Handbuchs kann vom Produkt oder der zugehörigen Software abweichen. Alle Informationen in diesem Dokument können ohne vorherige Ankündigung geändert werden.

Inhaltsverzeichnis

1. Verwendungszweck	4
3. Lieferumfang	4
3. Installation	5
3.1. Ein S.Bed Applikator	5
3.2. Zwei S.Bed Applikatoren	6
4. Anwendung	7
5. Reinigung und Pflege	8
6. Technische Daten	9
7. Garantie/Gewährleistung	10

1. Verwendungszweck

Das SmartPulser-System ist kein Medizinprodukt und dient nicht zur Diagnose, Heilung, Linderung, Vorbeugung oder Behandlung von Krankheiten.

2. Lieferumfang



S.Bed Ganzkörperapplikator

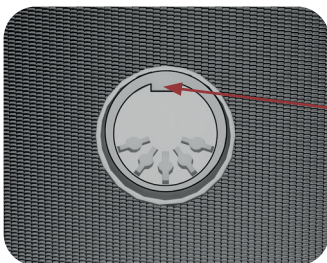
Sollten Teile beschädigt sein oder fehlen, wenden Sie sich bitte an Ihre zuständige Vertriebsstelle.

3. Installation

3.1. Ein S.Bed Applikator

- Nehmen Sie die einzelnen Teile aus der Verpackung. Legen Sie das S.Bed auf eine Couch oder die Matratze Ihres Bettes. Die Seite, an der die Kabel aus dem Applikator herausragen, wird an das Kopfteil der Matratze gelegt. Der Applikator kann mit den Befestigungsglaschen an den vier Ecken an der Matratze befestigt werden. (1).
- Achten Sie außerdem darauf, dass Ihre Umgebung so frei wie möglich von Elektrosmog ist. Während der Anwendung sollten sich keine Geräte wie Fernseher, Mikrowellenherde, schnurlose Telefone und Ähnliches in unmittelbarer Nähe (ca. 1–2 m) befinden.
- Schließen Sie den S.Bed wie folgt an die SmartPulser-Steuereinheit an: Stecken Sie den Stecker des Applikators nach Bedarf in die dafür vorgesehenen Buchsen auf der Rückseite der Steuereinheit (2). Das SmartPulser-System erkennt automatisch, welcher Applikator angeschlossen ist.

Achten Sie beim Anschließen darauf, dass der Stecker richtig sitzt. => Das Logo muss nach oben zeigen. Schäden, die durch unsachgemäße Handhabung entstehen, sind von der Garantie ausgeschlossen.




Buchse an der Steuereinheit

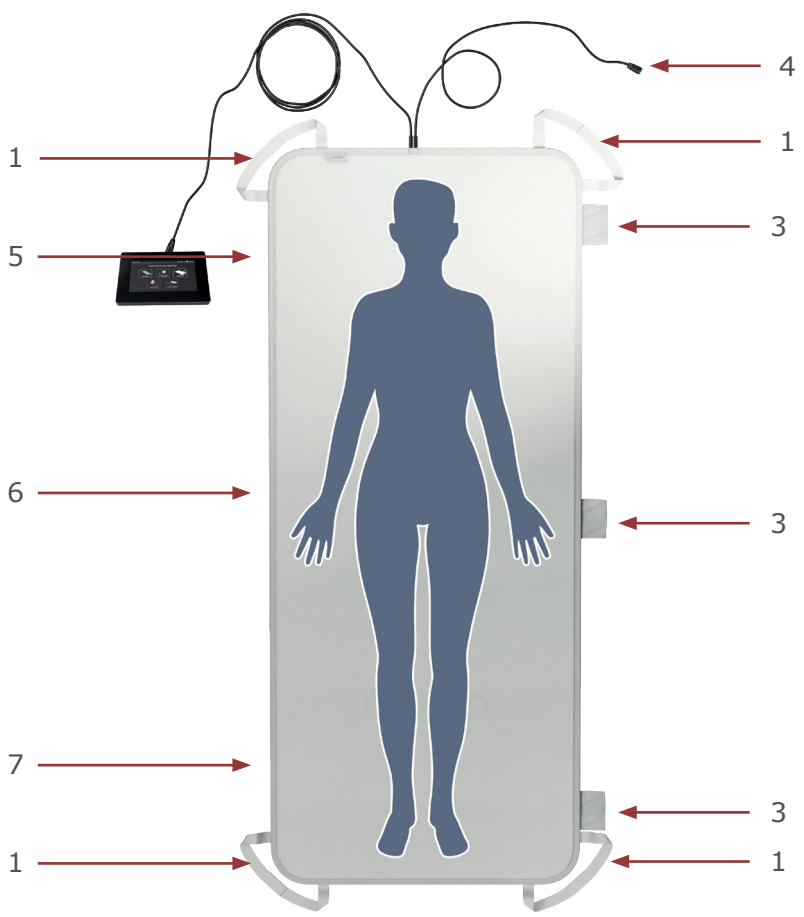


Logo

Applikatorstecker

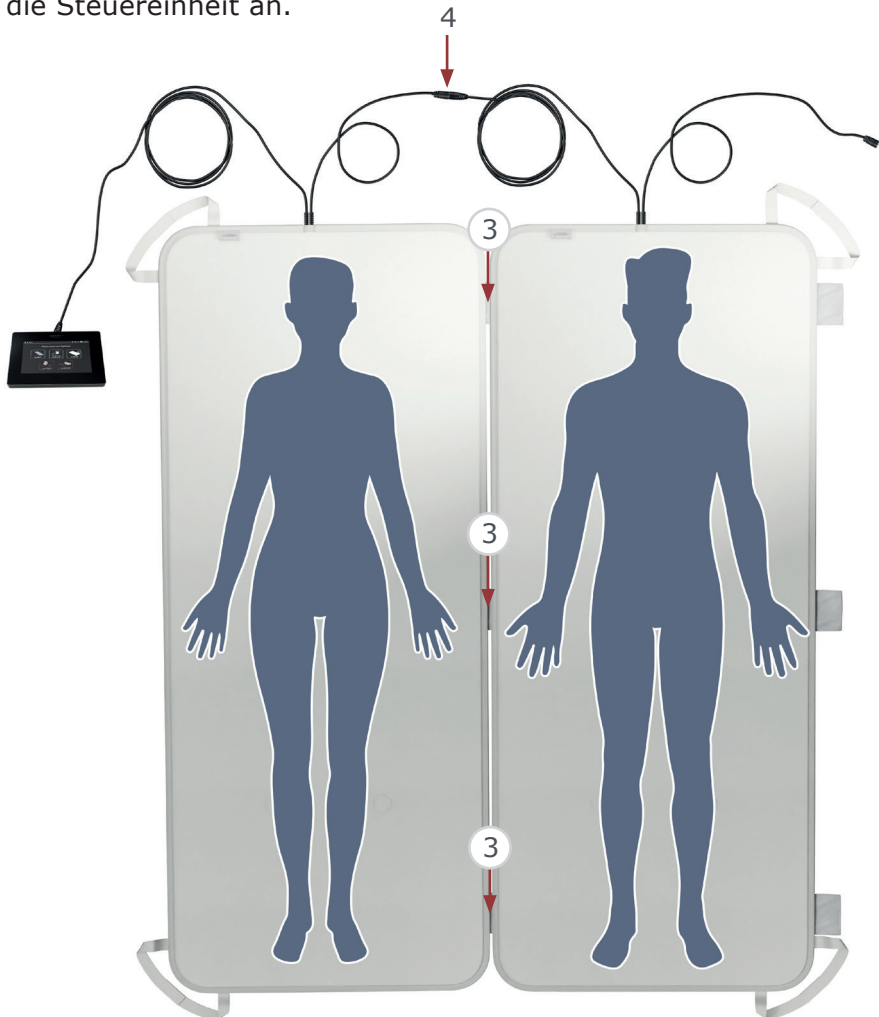


2



3.2. Zwei S.Bed Applikatoren

- Wenn Sie zwei S.Bed Applikatoren an einer durchgehenden Matratze verwenden möchten, können Sie die beiden Applikatoren an der Innenseite mithilfe der drei Stoffflaschen (oben, in der Mitte und unten) miteinander verbinden. (3).
- Wenn Sie zwei S.Bed Applikatoren mit einer Steuereinheit verwenden, stecken Sie den zweiten Applikator in die Buchse am ersten Applikator (4) und schließen Sie nur einen Applikator an die Steuereinheit an.



4. Anwendung

Der S.Bed Applikator sorgt für eine zu 100 % analoge, pulsierende Feldbestrahlung des gesamten Körpers, während man auf dem Applikator liegt. In den Ganzkörper-Applikator sind vier Paare von Kupferspulen mit unterschiedlicher Windungszahl (Intensität) eingebaut. Das Kupferspulenpaar am Kopf (Kabelanschluss zur Applikatorbox) (5) weist die geringste Windungszahl auf und erzeugt somit die geringste Flussdichte. Die beiden mittleren Kupferspulenpaare (6) weisen bereits eine höhere Anzahl an Windungen auf, und das untere Spulenpaar (am Fuß) (7) hat die höchste Anzahl an Windungen und damit die höchste Flussdichte.

Die S.Bed Applikator lässt sich in vier Teile falten, sollte jedoch zum Schutz der Kupferspulen nicht aufgerollt werden.

Die ausgestrahlte Schwingung wirkt nicht nur direkt über der Oberfläche, sondern breitet sich auch in alle Richtungen aus. Die Feldstärke beträgt bei der höchsten Intensitätsstufe der S.Mat höchstens 45 μT (Mikrotesla). Die Exposition gegenüber diesem elektromagnetischen Feld mit sehr geringer Intensität liegt im Rahmen der internationalen Normen für Haushaltsgeräte. In horizontaler Richtung hat sich die Ausbreitung des von den Applikatoren ausgestrahlten Feldes in einer Entfernung von etwa 1,5 Metern weitgehend abgeschwächt.

Diese Anwendung kann nur mit dem originalen Ganzkörperapplikator durchgeführt werden. Wenn kein Applikator angeschlossen ist oder der Applikator defekt ist, erscheint eine Fehlermeldung auf dem Display des SmartPulser-Systems. In beiden Fällen lässt sich die Anwendung nicht starten.

5. Reinigung und Pflege

Der S.Bed-Applikator darf nur mit einem leicht angefeuchteten weißen Baumwolltuch gereinigt werden. Emaille, aggressive oder chemische Reinigungs- oder Waschmittel sowie Flüssigkeiten, die Xylole, Aceton oder Methylethylketone (MEK) enthalten, führen zu sofortigen Schäden und tragen zur Materialerschöpfung bei. Die Verwendung solcher Mittel erfolgt auf eigene Gefahr.

6. Technische Daten

Nr.	Bezeichnung	Werte, Einheit, Typ und Modell
1	Spulen	4 isolierte Spulenpaare, Kupfer
2	Überzug	Vorderseite: 100 % Polyester-Netzgewebe Rückseite: 100 % Baumwolle
3	Abmessungen	190 x 78 x 1 cm
4	Kabellänge: zum Steuergerät Verbindungskabel	1,7 m 0,2 m

Intensität	Durchschnittliche gemessene Feldstärke direkt an der Oberfläche des S.Bed-Ganzkörperapplikators in μT		
	Fuss	Mitte	Schulter
Sensitive	0,27	0,22	0,09
10	1,35	1,22	0,54
25	4,00	3,60	1,60
50	8,00	7,20	3,20
100	16,00	14,40	6,40
150	24,00	21,60	9,60
200	32,00	28,80	12,80
400	45,00	30,00	17,50

7. Garantie/Gewährleistung

Für Produkte der Super Captain Co. Ltd. gelten die gesetzlich vorgeschriebenen Gewährleistungspflichten im Falle eines herstellungsbedingten Material-, Verarbeitungs- oder Funktionsfehlers; hierfür gilt Folgendes:

Sichtbare Mängel:

Der Käufer muss die Ware unverzüglich nach Lieferung (innerhalb von 1–3 Tagen) prüfen und offensichtliche Mängel melden. Andernfalls erlischt der Gewährleistungsanspruch.

Versteckte Mängel:

Versteckte Mängel können innerhalb der gesetzlich vorgeschriebenen Gewährleistungsfrist geltend gemacht werden. Ein versteckter Mangel muss unverzüglich nach seiner Feststellung gemeldet werden.

Garantie:

Die gesetzlichen Gewährleistungsansprüche gelten grundsätzlich. Ausschlüsse von Gewährleistungsansprüchen:

- Normale Abnutzung
- Unsachgemäße Handhabung
- Nichtbeachtung der Sicherheitshinweise
- Krafteinwirkung
- Versuche, Reparaturen selbst durchzuführen
- Verwendung von nicht zugelassenem Zubehör

Gewährleistung:

Der Hersteller bietet im Rahmen einer freiwilligen Gewährleistung folgende Leistungen und Fristen an:

- SmartPulser-Applikatoren: Drei Jahre

Um einen Garantieanspruch geltend zu machen, müssen Sie den Original-Kaufbeleg vorlegen.

Garantieleistungen sind grundsätzlich nicht übertragbar, d. h. im Falle eines privaten Verkaufs eines gebrauchten Produkts an einen Dritten.

Hersteller:

Super Captain Co. Ltd.
Unit D18 3/F
Wong King Industrial Building, No.2-4,
Tai Yau Street,
Kowloon,
Hong Kong

Telefon: +86 769 87908361
E-Mail: info@superduper.com.cn

Version: 2026/04