

SMART
Pulser

S.BED

操作手冊



恭喜您选购 S.Bed 全身理疗垫。

SmartPulser 系统搭配 S.Bed 是一款养生保健产品，用于通过舒缓压力、促进放松、疏通气血、改善睡眠习惯、提升精神专注力，来维持并促进整体健康状态。。

版权声明

版权所有 © 2026 Super Captain Co. Ltd.

保留所有权利。

未经Super Captain Co. Ltd.书面明确许可，本手册任何部分（包括所述产品及软件）不得复制、转让、转录、存储于检索系统或翻译成其他语言。购买者为备份目的而存储的文档不在此限。本条款不适用于依据 GNU 通用公共许可证（GPL）或其他免费开源许可协议授权的软件。

本手册内容细节可能与产品或配套软件存在差异，文档所有信息可随时更改，恕不另行通知。

目录

1. 预期用途	4
2. 产品清单	4
3. 安装	5
3.1. 单台 S.BED 理疗垫	5
3.2. 双台 S.BED 理疗垫	6
4. 使用方法	7
5. 清洁与保养.....	8
6. S. Bed 技术参数.....	9
7. 质保条款	10

1. 预期用途

SmartPulser 系统不属于医疗器械，不用于诊断、治愈、缓解、预防或治疗任何疾病。

2. 产品清单



S. Bed全身理疗垫

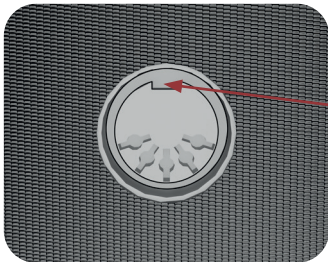
若配件破损或缺失，请联系您的经销商。

3. 安装

3.1. 单台 S.BED 理疗垫

- 将各个部件从包装中取出。将S. Bed平铺在沙发或床的床垫上。将理疗垫上线缆引出一侧朝向床头。可通过四角固定贴将理疗垫固定在床垫上。
- 此外，使用时确保环境尽量无电磁干扰，。理疗垫周边 1-2 米内请勿放置电视、微波炉、无线电话等设备。
- 将S. Bed连接至Smart Pulser主机，具体步骤如下：根据要求将理疗垫插头插入主机背面提供的接口（2）中。Smart Pulser系统可自动识别已插入的理疗垫。

插入时请确保插头位置正确（即徽标朝上）。因操作不当造成的损坏不在保修范围内。




主机上的插槽

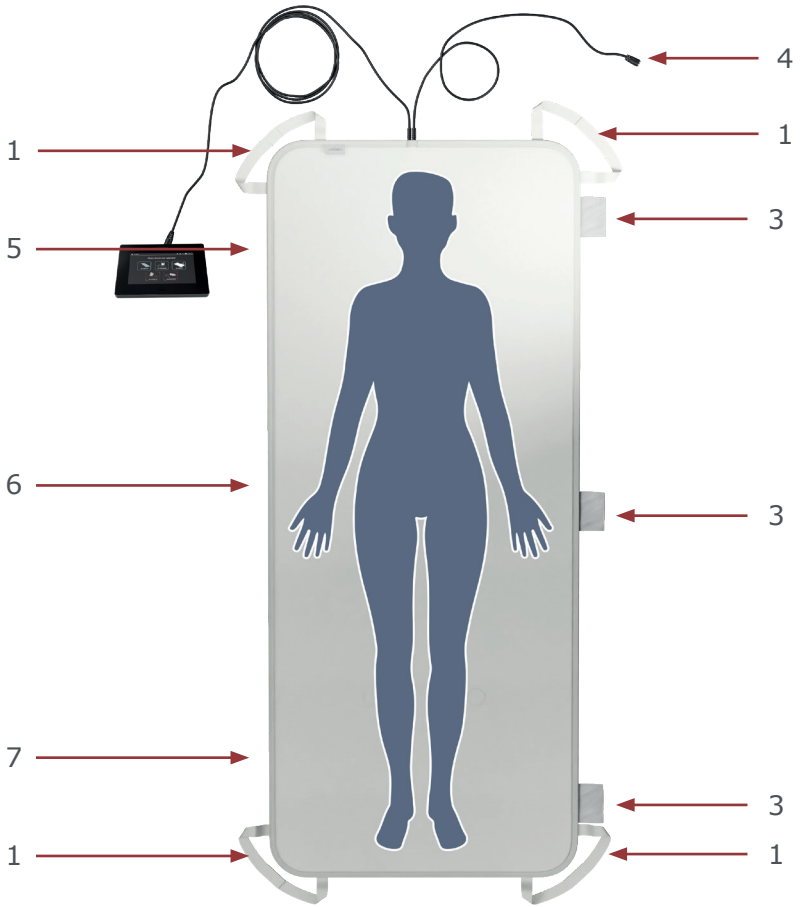
徽标



理疗垫插头

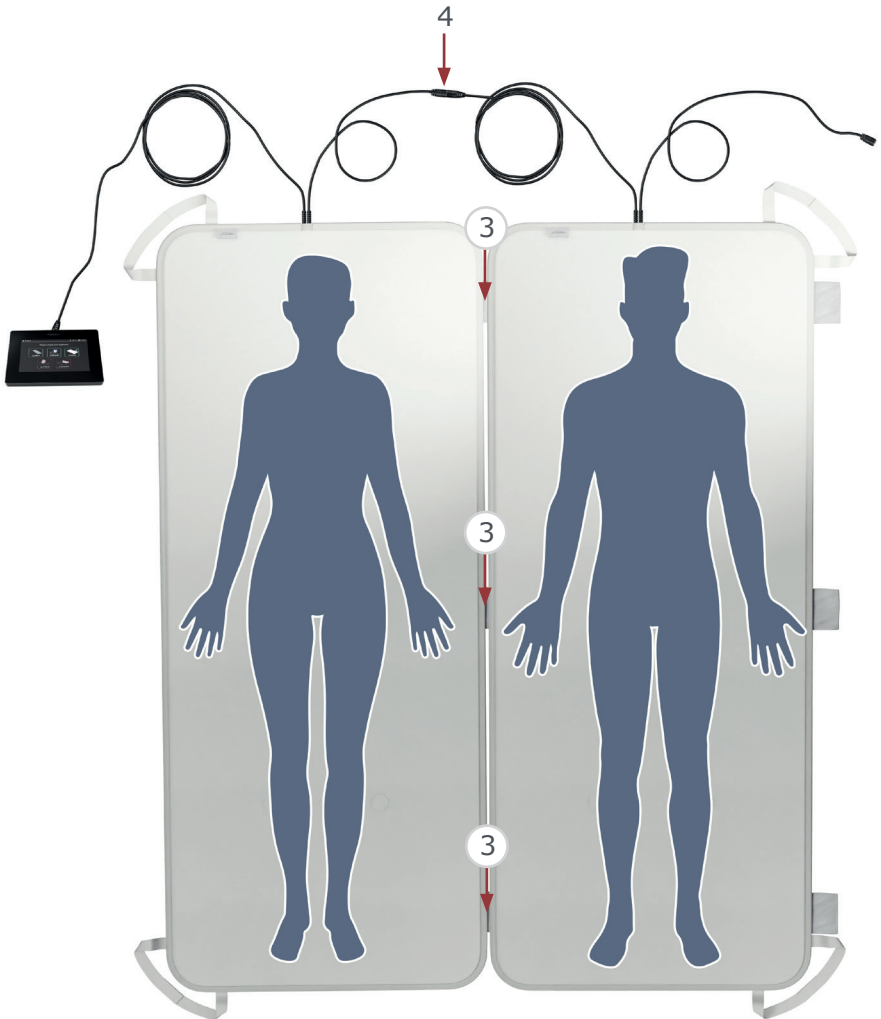


2



3.2. 双台S.BED 理疗垫

- 若需在同一张床垫使用两合理疗垫，可通过顶部、中部、底部三处魔术贴将两台内侧连接固定(3)
- 若使用一台主机搭配两合理疗垫，将第二合理疗垫的插头插入第一合理疗垫的接口(4)，仅将其中一台连接至主机即可。



4. 使用方法

躺于 S.Bed 理疗垫上，即可接收全身 100% 模拟脉冲能量场。理疗垫内置四对缠绕圈数不同的纤维铜线圈（强度不同）。头部位置的铜线圈对（连接理疗垫盒的线缆端）（5）圈数最少，磁场强度最低。中间两组铜线圈对（6）圈数更多，磁场强度中等。足部位置的线圈对（7）圈数最多，磁场强度最高。

S.Bed 可四折，但为保护内层结构，不得进行卷曲处理，以免损伤内层。

所释放的脉冲能量不仅作用于表面，还会向四周扩散。S.Bed 最高强度档位的磁场强度 $\leq 45\mu\text{T}$ （微特斯拉）。该低强度电磁场暴露符合国际家用电器标准。理疗垫释放的能量场在水平距离约 1.5 米处已大幅衰减。

本产品仅能通过原装 S.Bed 理疗垫进行操作。若未连接理疗垫或理疗垫故障，Smart Pulser 显示屏将出现错误提示。在此两种情况下，系统均无法启动使用。

5. 清洁与保养

S. Bed 理疗垫仅可用微湿的白色棉布清洁。珫琅清洁剂、强腐蚀性或化学清洁剂、含二甲苯、丙酮、丁酮（MEK）的液体会立即造成损坏并加速材质老化。使用此类清洁剂的风险由使用者自行承担。

6. S. Bed技术参数

序号	名称	参数、单位、类型与型号
1	线圈	4对绝缘导线，铜质
2	面料	正面：100%聚酯网布 背面：100%纯棉
3	尺寸	190 x 78 x 1cm
4	线缆长度：主机连接线 / 转接短线	1,7 m / 0,2 m

强度	S. Bed 理疗仪表面平均磁场强度，单位： μT		
	足部	腹部	肩部
敏感模式	0,27	0,22	0,09
10	1,35	1,22	0,54
25	4,00	3,60	1,60
50	8,00	7,20	3,20
100	16,00	14,40	6,40
150	24,00	21,60	9,60
200	32,00	28,80	12,80
400	45,00	30,00	17,50

7. 质保条款

Super Captain Co., Ltd. 的产品若存在材料、工艺或功能的制造缺陷，将按照法定质保条款承担责任，具体规定如下：

明显缺陷：

买方须在收货后1-3天内立即检查产品，并对明显缺陷进行通知。若未履行上述义务，逾期则丧失索赔保修的权利。

潜在缺陷：

隐蔽缺陷可在具有法律约束力的保修期内提出索赔。隐蔽缺陷一经发现必须立即上报。

质保免责范围：

担保的法律保护原则上适用。担保债权的除外情形：

- 正常磨损
- 不当操作
- 无视安全说明
- 暴力使用
- 自行拆解维修
- 使用非官方配件

保修服务：

制造商作为自愿保修的一部分，提供以下服务及服务时间：

- Smart Pulsar理疗垫：三年

索赔需出示原始购买凭证。

保修服务不可转让，私人转售二手产品不享受保修。

制造商信息：

制造商：Super Captain Co., Ltd.

地址：香港九龙大有街 2-4 号旺景工业大厦 3 楼 D18 室

电话：+86 769 87908361

电子邮件：info@superduper.com.cn

版本：2026/04